

**HOSPITAL GENERAL  
LATAACUNGA**

**RENDICIÓN  
DE CUENTAS 2021**



República  
del Ecuador



Juntos  
lo logramos



## HOSPITAL GENERAL LATACUNGA

- Información General
- Vigilancia Epidemiológica
- Calidad de los Servicios
- Producción Hospitalaria
- Diagnóstico Situacional
- Equipamiento



República  
del Ecuador



Juntos  
lo logramos

# INFORMACIÓN GENERAL

TIPOLOGIA	POBLACION ASIGNADA	DOTACION DE CAMAS
Hospital General Latacunga	(ESTADISTICA )	273
Segundo nivel de atención		

AQUÍ PIRÁMIDE POBLACIONAL

## MISIÓN

Prestar servicios de salud con calidad en el ámbito de la asistencia especializada de segundo nivel, a través de su cartera de servicio, cumpliendo con la responsabilidad de recuperación y rehabilitación de la salud integral, docencia e investigación, conforme a las políticas del Ministerio de Salud Pública y el trabajo en red en el marco de la justicia y equidad social.



# CONSULTA EXTERNA

Hospital General Latacunga recupera el 100 % de especialidades de su cartera de servicio.

## AGENDAMIENTO

Incrementamos las citas de consulta externa del 75% al 100%. Más de 9000 pacientes atendidos por mes.

## FORTALECIMIENTO

Recuperamos la oferta de servicios en Consulta Externa, Hospitalización, Fisiatría, Cirugía, Rehabilitación, Terapia física, Medicina Interna, Hospital del Día y próximamente Unidad de Quemados.

## DESCONGESTIONAMIENTO

Atendimos la lista de espera de cirugías rezagadas a causa de la pandemia. Operatividad del 100% para cirugías en ocho quirófanos 500 cirugías mensuales promedio.

## RECUPERACIÓN

28 especialidades médicas habilitadas. Retomamos la atención de salud con alcance provincial.

PARA VIGILANCIA O ATENCIÓN

# RENDICIÓN DE CUENTAS 2021



Hospital General Latacunga, ha sido reconocido a Nivel Nacional como uno de los hospitales que ha reactivado al 100% los Servicios de la Salud dentro de la Estrategia “RAS”



## SITUACIÓN EPIDEMIOLÓGICA COVID-19, HOSPITAL GENERAL LATACUNGA (Desde marzo 2020 hasta 31 diciembre 2021). Datos actualizados el 03 de enero de 2022

**CASOS COVID-19 CONFIRMADOS AÑO 2020**

**927 CASOS**

**CASOS COVID-19 CONFIRMADOS AÑO 2021**

**1002 CASOS**

**TOTAL: 1929 casos COVID-19 confirmados**

**NUMERO DE CASOS COVID-19 CONFIRMADOS EN EL HGL MARZO 2020 – DICIEMBRE 2021**

Mes	Casos
MAR 2020	17
ABR 2020	36
MAY 2020	100
JUN 2020	136
JUL 2020	166
AUG 2020	133
SEP 2020	122
OCT 2020	22
NOV 2020	57
DEC 2020	89
ENE 2021	212
FEB 2021	95
MAR 2021	149
ABR 2021	204
MAY 2021	124
JUN 2021	65
JUL 2021	53
AUG 2021	20
SEP 2021	8
OCT 2021	3
NOV 2021	11
DEC 2021	18

**FALLECIDOS POR COVID-19 EN EL HGL AÑO 2020 Y 2021**

FALLECIDOS AÑO 2020**		FALLECIDOS AÑO 2021**	
CONFIRMADOS	146	CONFIRMADOS	235
PROBABLES	11	PROBABLES	19
<b>TOTAL</b>	<b>157</b>	<b>TOTAL</b>	<b>254</b>

**TOTAL: 411 fallecidos confirmados y probables Covid-19**

**PRUEBAS REALIZADAS RT-PCR Y ANTIGENOS**

**RT-PCR: 4306**

**ANTIGENO: 5215**

**TOTAL: 9251 pruebas (RT-PCR y Antígeno realizadas)**

**ALTAS HOSPITALARIAS AISLAMIENTO RESPIRATORIO COVID-19**

	2020	2021
<b>ALTAS HOSPITALARIAS AISLAMIENTO RESPIRATORIO COVID-19</b>	<b>595</b>	<b>539</b>

**TOTAL: 1134 altas desde Aislamiento respiratorio**

**ATENCIONES DE EMERGENCIA TRIAJE RESPIRATORIO COVID-19.**

	2020	2021
<b>ATENCIONES DE EMERGENCIA TRIAJE RESPIRATORIO COVID-19.</b>	<b>2677</b>	<b>2705</b>

**TOTAL: 5382 atenciones en triaje respiratorio.**

**NUMERO DE PACIENTES COVID-19 INGRESADOS EN UCI**

	2020	2021
<b>NUMERO DE PACIENTES COVID-19 INGRESADOS EN UCI</b>	<b>175</b>	<b>161</b>

**TOTAL: 336 ingresados en UCI Covid-19**

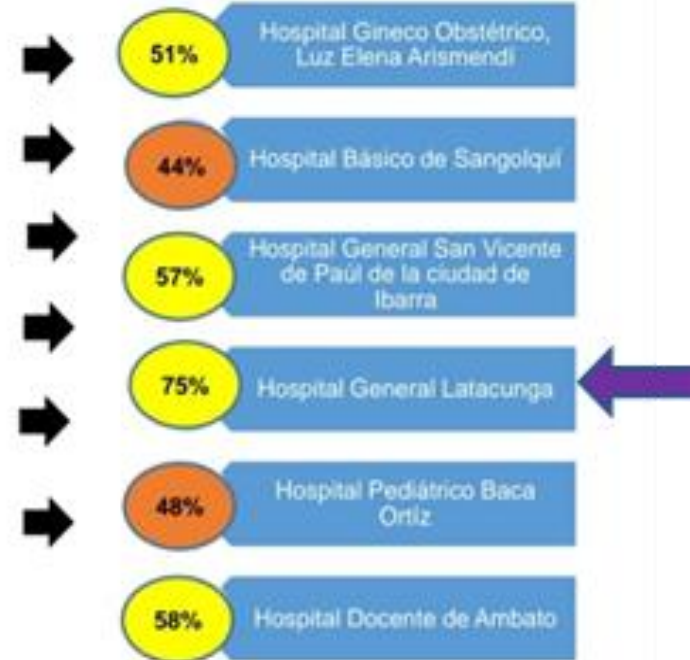
Fuente: Sistema Integrado de Vigilancia Epidemiológica del MSP (sistemas VIEpi + COVID-19-PCR)  
Elaborado por: Dr. Napoleón Yugsi



## METODOLOGÍA



## RESULTADOS



El HGL logró obtener la mejor calificación (75%) dentro de los seis hospitales que participan en el plan piloto de evaluación de la gestión de calidad.

# PRODUCCIÓN HOSPITALARIA

INDICADORES DE ATENCIÓN HOSPITALARIA	2020 ene - dic	2021 ene - dic
Total de pacientes atendidos consulta externa	40.391	88,204
Total de Pacientes atendidos en emergencia	24.619	27.636
Porcentaje de Ocupación de camas	51.95%	65,27%
Pacientes covid hospitalizados	1019	1050

## INDICADORES HOSPITALARIOS DEL PERIODO ENERO - DICIEMBRE 2021 DEL HOSPITAL GENERAL LATACUNGA

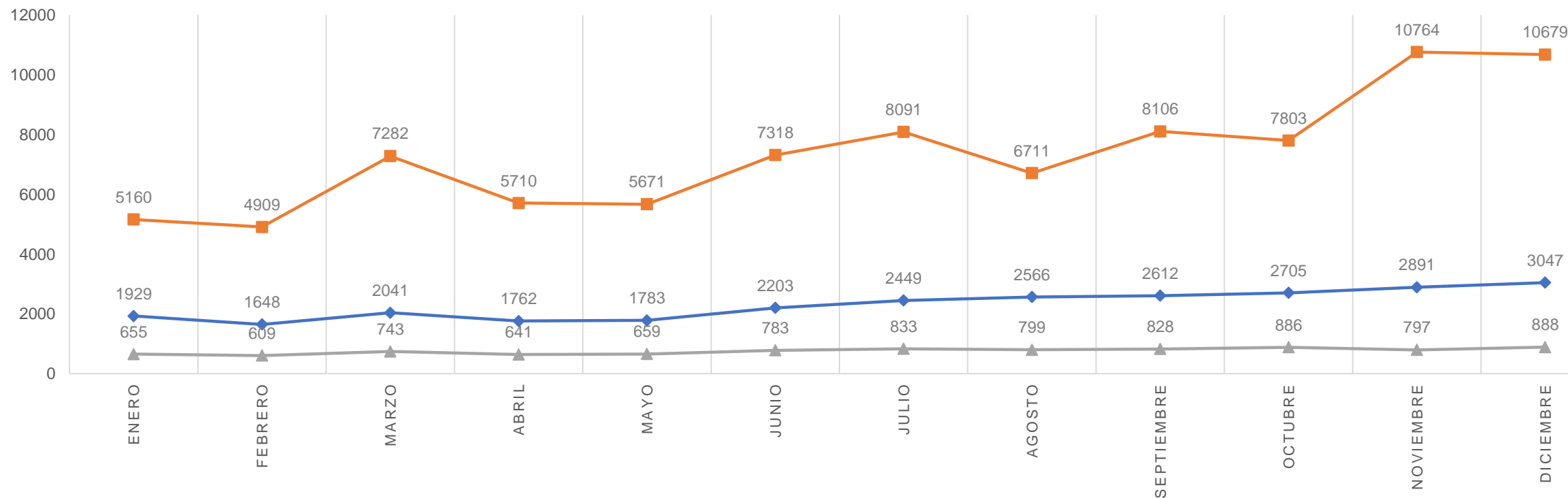
INDICADOR	VALOR
Porcentaje de Ocupación de camas	65,27
Número de días de estada	5,36
Intervalo de Giro de camas	4,28
Promedio diario de camas disponibles	252



# PRODUCCIÓN HOSPITALARIA

## PRODUCCIÓN MENSUAL DE ATENCIONES MÉDICAS DEL HOSPITAL GENERAL LATACUNGA DE ENERO - DICIEMBRE 2021

EMERGENCIA CONSULTA EXTERNA HOSPITALIZACIÓN



# PRODUCCIÓN HOSPITALARIA

## PROCEDIMIENTOS QUIRÚRGICOS MENSUALES DEL HOSPITAL GENERAL LATACUNGA DEL PERIODO ENERO - NOVIEMBRE 2021

MES	ANESTESIA				INTERVENCIONES		
	GENERAL	CONDUCTIVAS	LOCAL	TOTAL	ELECTIVA	URGENCIA	TOTAL
ENERO	133	204	58	395	249	146	395
FEBRERO	79	104	5	188	85	103	188
MARZO	171	188	47	406	158	248	406
ABRIL	96	154	13	263	62	201	263
MAYO	117	166	11	294	6	288	294
JUNIO	116	178	6	300	0	300	300
JULIO	151	217	21	389	60	329	389
AGOSTO	172	224	42	438	172	266	438
SEPTIEMBRE	204	215	64	483	221	262	483
OCTUBRE	239	268	63	570	278	292	570
NOVIEMBRE	252	208	97	557	274	283	557
<b>TOTAL</b>	<b>1730</b>	<b>2126</b>	<b>427</b>	<b>4283</b>	<b>1565</b>	<b>2718</b>	<b>4283</b>

## CARTERA DE SERVICIOS

EL HGL CUENTA CON 28 ESPECIALIDADES		
NEONATOLOGIA	OTORRINOLARINGOLOGIA	HEMATOLOGIA
PEDIATRIA	OFTALMOLOGIA	GERIATRIA
GINECO OBSTETRICIA	MEDICINA INTERNA	DERMATOLOGIA
CIRUGIA GENERAL	NEUMOLOGIA	ODONTOLOGIA GENERAL
NEUROCIRUGIA	PSIQUIATRIA	ENDODONCIA
UROLOGIA	CARDIOLOGIA	MAXILO FACIAL
CIRUGIA VASCULAR	ENDOCRINOLOGIA	TRAUMATOLOGIA
CIRUGIA PEDIATRICA	GASTROENTEROLOGIA	FISIATRIA
CIRUGIA PLASTICA	PSICOLOGIA CLINICA	



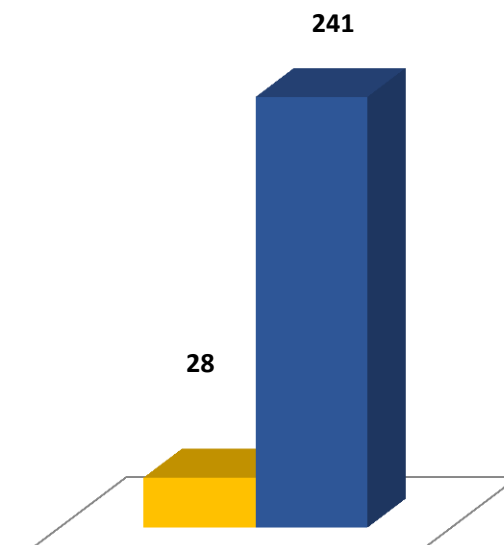
# DIAGNOSTICO SITUACIONAL

## TALENTO HUMANO

MODALIDAD LABORAL	TOTAL
CONTRATO INDEFINIDO	69
CONTRATO COLECTIVO	96
CONTRATO SERVICIO RURAL SALUD	2
CONTRATOS OCASIONALES	408
EVENGANTES DE BECAS LOSEP	17
NOMBRAMIENTO	193
<b>TOTAL GENERAL</b>	<b>785</b>

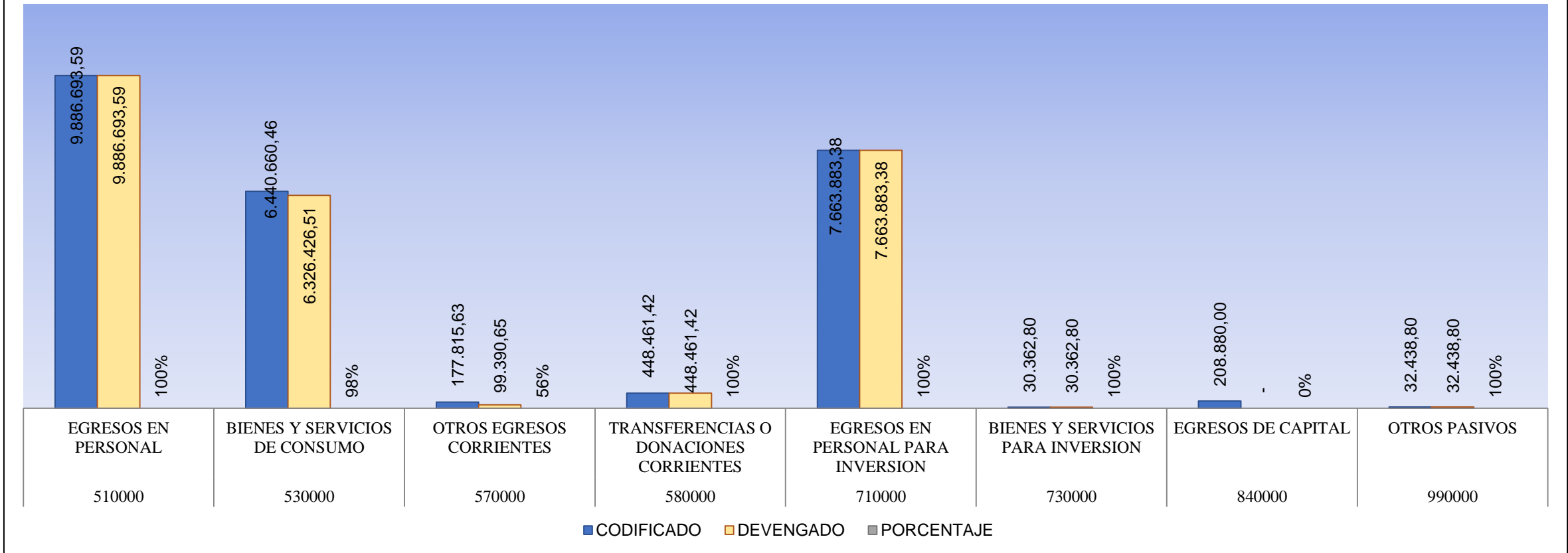
Número de beneficiarios con nombramiento LEY ORGÁNICA DE APOYO HUMANITARIO - HGL 2021

■ FASE I ■ FASE II

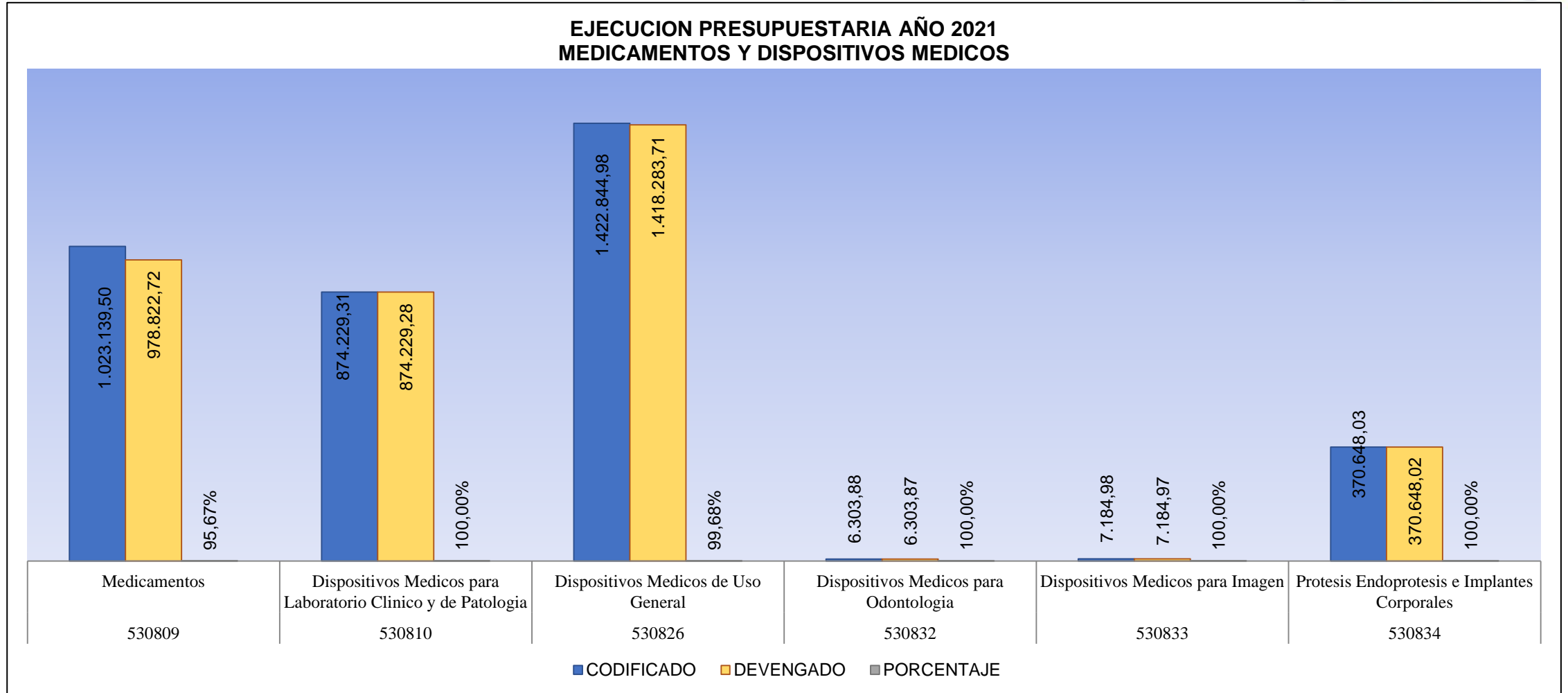


## EJECUCIÓN PRESUPUESTARIA

EJECUCION PRESUPUESTARIA AÑO 2021



# DIAGNOSTICO SITUACIONAL





## PROCESOS DE CONTRATACIÓN

TIPO DE CONTRATACIÓN	ESTADO ACTUAL			
	Adjudicados		Finalizados	
	Número Total	Valor Total	Número Total	Valor Total
Ínfima Cuantía	202	703.035,20	202	703.035,20
Licitación	1	142.923,37	-	-
Subasta Inversa Electrónica	70	3.847.202,10	43	1.011.891,74
Consultoría	1	4.017,00	-	-
Régimen Especial	8	152.558,13	-	-
Catálogo Electrónico	32	1.238.702,54	24	929.026,91
<b>TOTAL</b>	<b>314</b>	<b>6.088.438,34</b>	<b>269,00</b>	<b>2.643.953,85</b>

# DIAGNOSTICO SITUACIONAL

## RECUPERACIÓN DE COSTOS 2021



TOTAL  
PLANILLADO  
\$2.239.087,68



TOTAL  
FACTURADO  
\$636.998,67



TOTAL  
RECAUDADO  
\$609.349,41



Hospital General Latacunga

RELACIÓN DE PORCENTAJE RECAUDADO EN REFERENCIA A LO  
FACTURADO

2020  
92.66%  
De lo  
Facturado

2021  
95.66%  
De lo  
Facturado

## EQUIPAMIENTO

En el año 2021 se realiza la adquisición de los siguientes equipos:

- **Espirómetro**
- **Videolaringoscopio**
- **Electrobisturí**
- **Artroscopios**
- **Arreglo del tomógrafo**



## ACTIVIDADES

- SEMANA MUNDIAL DE LA LACTANCIA MATERNA
- DÍA MUNDIAL DE LA SEGURIDAD DEL PACIENTE
- DÍA MUNDIAL DE LA ALIMENTACIÓN
- DÍA MUNDIAL DE LA HIGIENE DE MANOS
- DÍA MUNDIAL DE LA DIABETES
- DÍA INTERNACIONAL PARA LA ELIMINACIÓN DE LA VIOLENCIA CONTRA LA MUJER
- RESISTENCIA ANTIMICROBIANA
- IMPLEMENTACIÓN DEL ACUERDO MINISTERIAL 082 NOVIEMBRE
- CONMEMORACIÓN DEL DÍA MUNDIAL DE RESPUESTA FRENTE AL VIH/SIDA



# Articulación INTERINSTITUCIONAL



Gobernación  
de **Cotopaxi**



Municipio de  
**Latacunga**



**Registro Civil**  
Identificación y Cedulación



INSTITUTO ECUATORIANO  
DE SEGURIDAD SOCIAL

**IESS**

Hospital General Latacunga



# Gracias



República  
del Ecuador



Juntos  
lo logramos